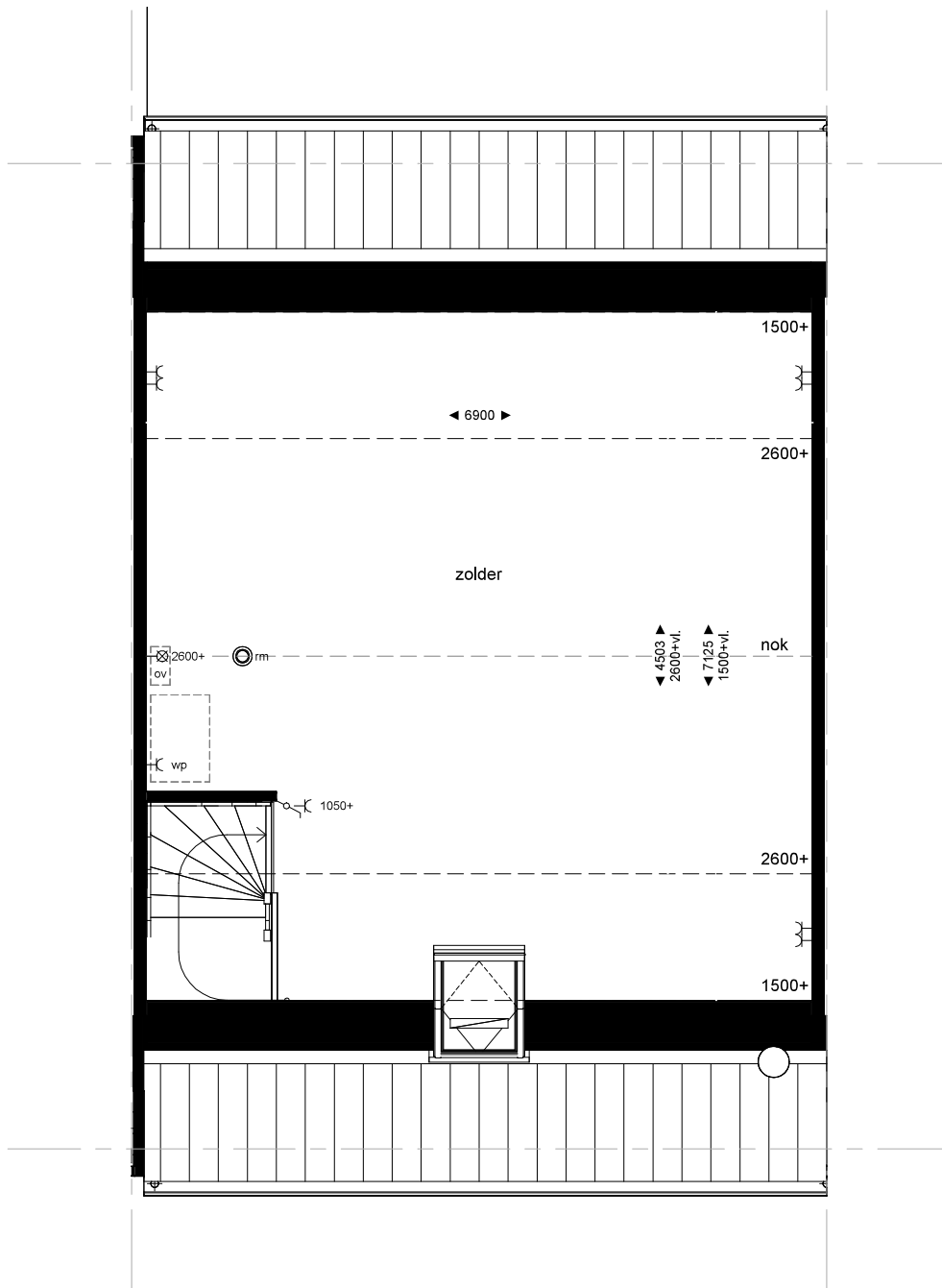






































begane grond

1 : 50



1e verdieping
1 : 50

RENVOOI

| | | | |
|---|--|---|---|
|  | beldrukker |  | toevoerpunt mechanische ventilatie plafond (positie indicatief) |
|  | schel |  | afzuigpunt mechanische ventilatie plafond (positie indicatief) |
|  | enkele schakelaar |  | afzuigpunt mechanische ventilatie wand (positie indicatief) |
|  | dubbele schakelaar |  | rookmelder volgens NEN 2555 (positie en aantal indicatief) |
|  | wisselschakelaar |  | elektrische radiator |
|  | plafondlichtaansluitpunt |  | elektrische handdoekradiator |
|  | plafondlichtaansluitpunt met armatuur |  | omvormer PV panelen |
|  | plafondlichtaansluitpunt met armatuur met bewegingsensor |  | matomranding vloerluik / vlizotrap |
|  | wandlichtaansluitpunt |  | PV-paneel BASIS (minimaal volgens BENG-berekening) |
|  | wandlichtaansluitpunt met armatuur |  | vogelhuisje |
|  | enkelvoudige wandcontactdoos (wcd) |  | vleermuiskast |
|  | enkelvoudige wcd t.b.v. koelkast |  | gierzwaluwsteen |
|  | enkelvoudige wcd t.b.v. afzuigkap | | |
|  | enkelvoudige wcd t.b.v. vaatwasser | | |
|  | enkelvoudige wcd t.b.v. wasmachine | | |
|  | enkelvoudige wcd t.b.v. wasdroger | | |
|  | enkelvoudige wcd t.b.v. combi magnetron | | |
|  | enkelvoudige wcd t.b.v. elektrisch kooktoestel (perilex, 2-fase) | | |
|  | enkelvoudige wcd t.b.v. warmtepomp | | |
|  | dubbele wandcontactdoos (wcd), vertikaal | | |
|  | dubbele wandcontactdoos (wcd), horizontaal | | |
|  | temperatuur opnemer | | |
|  | Co2 sturing mechanische ventilatie-unit | | |
|  | bedrade UTP leiding | | |
|  | loze leiding tbv CAI / UTP / data / boiler / etc. | | |

***Hoogte elektrische componenten:**

- schakelaars op circa 1050 mm+ vloer
- wandcontactdozen in verblijfsruimte op circa 300 mm+ vloer (tenzij anders aangegeven)
- wandcontactdozen in overige ruimten op circa 1050 mm+ vloer (tenzij anders aangegeven)
- hoogte aansluitpunten technische installatie volgens opgave installateur

*Maten zijn ca. maten, kleine afwijkingen mogelijk. Installaties zijn indicatief, installateur bepaald definitieve positie.